

# INSTITUTO MEXICANO DEL SEGURO SOCIAL



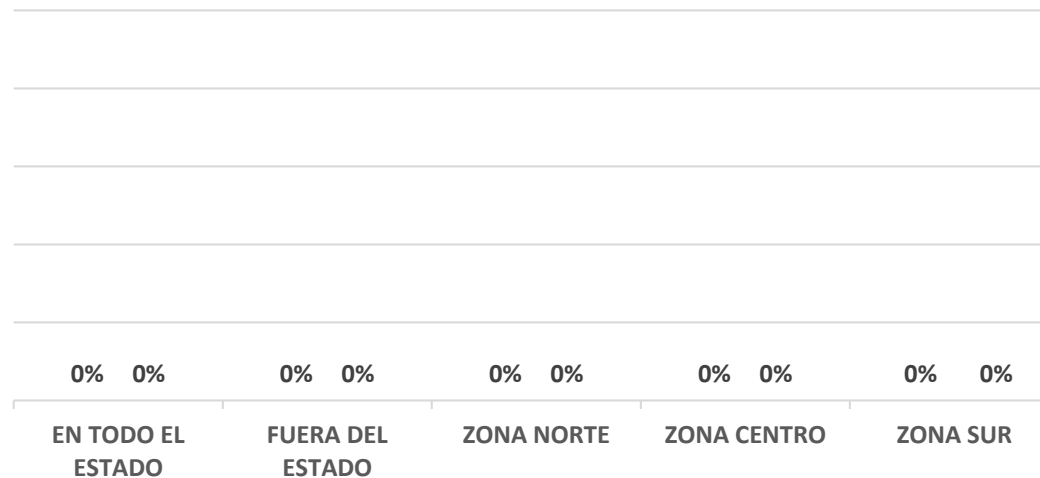
REPORTE AL 28 DE FEBRERO 2023

- Estatus de Licitaciones de Obra Pública: IMSS**

ESTATUS	TOTAL DE LICITACIONES	MONTO ADJUDICADO
ADJUDICADAS	0	\$0.00
DESIERTAS	0	
PENDIENTES DE APERTURA O FALLO	0	
<b>TOTAL</b>	<b>0</b>	

- Inversión de Obra pública por zonas de asignación.**

ZONA DE ASIGNACIÓN	NÚMERO DE LICITACIONES	% DE ASIGNACIÓN EN NO. DE LICITACIONES	MONTO CONTRATADO	% DE MONTO CONTRATADO
EN TODO EL ESTADO	0	0.00%	\$0.00	0.00%
FUERA DEL ESTADO	0	0.00%	\$0.00	0.00%
ZONA NORTE	0	0.00%	\$0.00	0.00%
ZONA CENTRO	0	0.00%	\$0.00	0.00%
ZONA SUR	0	0.00%	\$0.00	0.00%
<b>TOTAL</b>	<b>0</b>	<b>0.00%</b>	<b>\$0.00</b>	<b>0.00%</b>



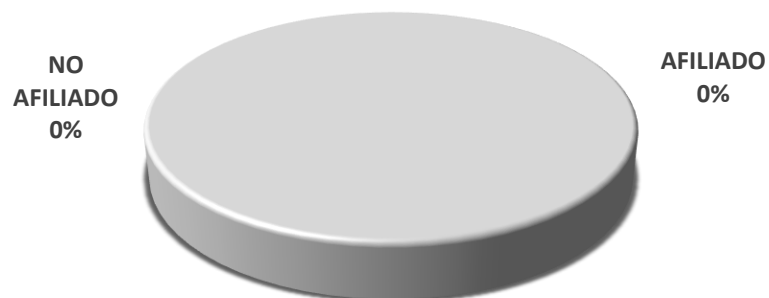
■ % NO. DE LICITACIONES  
■ % MONTO CONTRATADO

- Participación Afiliados CMIC en contratos por zona.

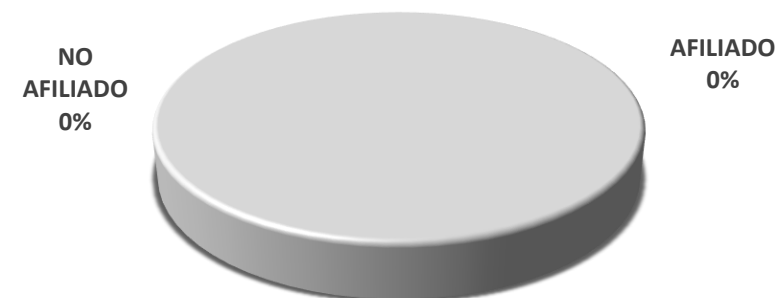
ZONA DE ASIGNACIÓN	NÚMERO DE LICITACIONES	% DE ASIGNACIÓN EN NO. DE LICITACIONES	MONTO CONTRATADO	% DE MONTO CONTRATADO
EN TODO EL ESTADO	0	0.00%	\$0.00	0.00%
FUERA DEL ESTADO	0	0.00%	\$0.00	0.00%
ZONA NORTE	0	0.00%	\$0.00	0.00%
ZONA CENTRO	0	0.00%	\$0.00	0.00%
ZONA SUR	0	0.00%	\$0.00	0.00%
<b>TOTAL</b>	<b>0</b>	<b>0.00%</b>	<b>\$0.00</b>	<b>0.00%</b>

- Participación NO Afiliados CMIC en contratos por zona.

ZONA DE ASIGNACIÓN	NÚMERO DE LICITACIONES	% DE ASIGNACIÓN EN NO. DE LICITACIONES	MONTO CONTRATADO	% DE MONTO CONTRATADO
EN TODO EL ESTADO	0	0.00%	\$0.00	0.00%
FUERA DEL ESTADO	0	0.00%	\$0.00	0.00%
ZONA NORTE	0	0.00%	\$0.00	0.00%
ZONA CENTRO	0	0.00%	\$0.00	0.00%
ZONA SUR	0	0.00%	\$0.00	0.00%
<b>TOTAL</b>	<b>0</b>	<b>0.00%</b>	<b>\$0.00</b>	<b>0.00%</b>



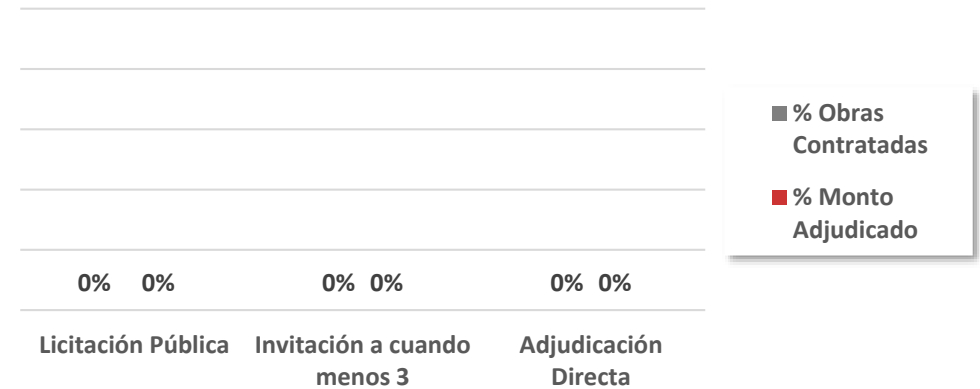
PARTICIPACIÓN CMIC POR NO. DE OBRAS



PARTICIPACIÓN CMIC POR MONTO DE INVERSIÓN

- Licitaciones por modalidad de contratación.**

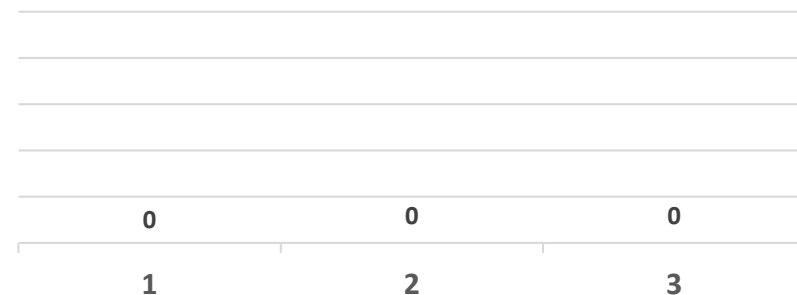
MODALIDAD	NO. DE OBRAS CONTRATADAS	% DE OBRAS CONTRATADAS	MONTO
LICITACIÓN PÚBLICA	0	0.00%	\$0.00
INVITACIÓN A CUANDO MENOS TRES PERSONAS	0	0.00%	\$0.00
ADJUDICACIÓN DIRECTA	0	0.00%	\$0.00
<b>TOTAL</b>	<b>0</b>	<b>0.00%</b>	<b>\$0.00</b>



- Lugar de la empresa ganadora en la apertura. | Modalidad: Licitación Pública**

POSICIÓN DEL GANADOR	NO. DE OBRAS	% DE RECURRENCIA	MONTO
1	0	0.00%	\$0.00
2	0	0.00%	\$0.00
3	0	0.00%	\$0.00
<b>TOTAL</b>	<b>0</b>	<b>0.00%</b>	<b>\$0.00</b>

\* Diferencia de monto ganador VS monto menor: \$0.00



- **Top 10 de empresas beneficiadas en la Dependencia.**

EMPRESA	DOMICILIO	CMIC	NO. DE OBRAS	MONTO

- **Top 10 de empresas beneficiadas en la Zona Norte.**

EMPRESA	DOMICILIO	CMIC	NO. DE OBRAS	MONTO

- **Top 10 de empresas beneficiadas en la Zona Centro.**

EMPRESA	DOMICILIO	CMIC	NO. DE OBRAS	MONTO

- **Top 10 de empresas beneficiadas en la Zona Sur.**

EMPRESA	DOMICILIO	CMIC	NO. DE OBRAS	MONTO

- **Fuentes.**

**COMPRANET**



<https://upcp-compranet.hacienda.gob.mx/sitiopublico/#/>



*Aniversario*  
VISIÓN AL FUTURO



<https://cmictamaulipas.org.mx>

 Cmic Tamaulipas  CMICTVMexico  833 406 1715

Prolongación Av. Hidalgo 6707, Colonia Nuevo Aeropuerto, Tampico, Tamaulipas, C.P. 89337