



● Inversión de Obra Pública en el municipio de Río Bravo, Tamaulipas.

DEPENDENCIA	TOTAL DE LICITACIONES	MONTO ADJUDICADO
RIO BRAVO	29	\$46,952,707.79

● Participación AFILIADOS CMIC en contratos.

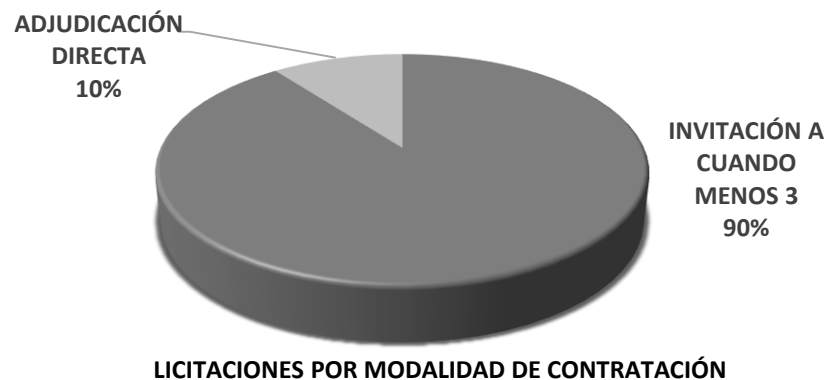
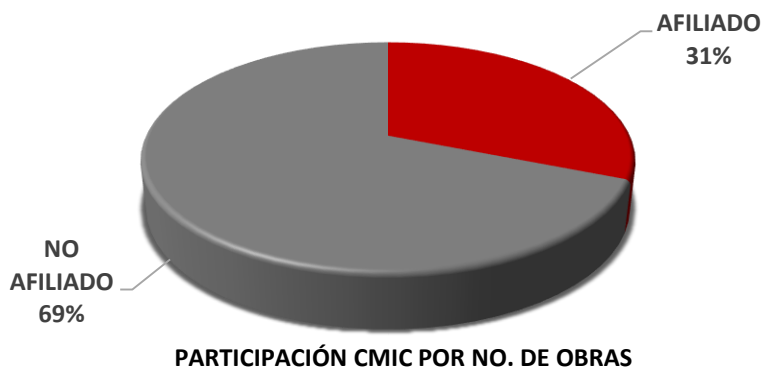
NO. DE OBRAS	% DE OBRAS	MONTO	% DE MONTO
9	31.03%	\$13,716,008.42	29.21%

● Participación NO AFILIADOS en contratos.

NO. DE OBRAS	% DE OBRAS	MONTO	% DE MONTO
20	68.97%	\$33,236,699.37	70.79%

● Licitaciones por modalidad de contratación.

MODALIDAD	NO. DE OBRAS CONTRATADAS	% DE OBRAS CONTRATADAS	MONTO
LICITACIÓN PÚBLICA	0	0.00%	\$0.00
INVITACIÓN A CUANDO MENOS TRES PERSONAS	26	89.66%	\$45,520,968.10
ADJUDICACIÓN DIRECTA	3	10.34%	\$1,431,739.69
<b>TOTAL</b>	<b>29</b>	<b>100.00%</b>	<b>\$46,952,707.79</b>

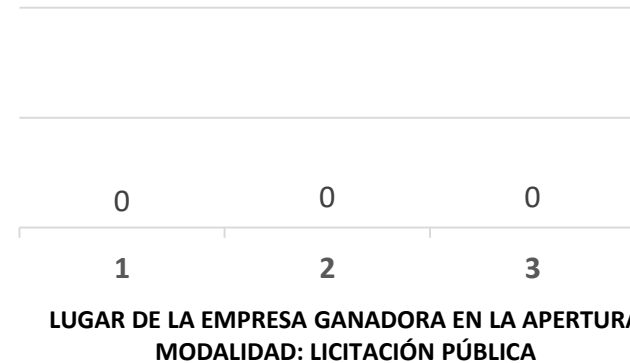




● Lugar de la empresa ganadora en la apertura. | Modalidad: Licitación Pública

POSICIÓN DEL GANADOR	NO. DE OBRAS	% DE RECURRENCIA	MONTO
1	0	0.00%	\$0.00
2	0	0.00%	\$0.00
3	0	0.00%	\$0.00
<b>TOTAL</b>	<b>0</b>	<b>0.00%</b>	<b>\$0.00</b>

\* Diferencia de monto ganador VS monto menor: \$0.00

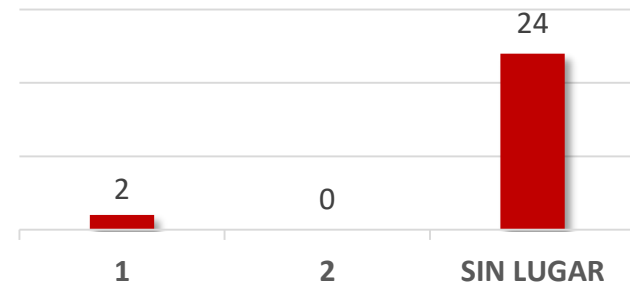


● Lugar de la empresa ganadora en la apertura. | Modalidad: Invitación a cuando menos 3 personas.

POSICIÓN DEL GANADOR	NO. DE OBRAS	% DE RECURRENCIA	MONTO
1	2	6.90%	\$4,144,890.36
2	0	0.00%	\$0.00
SIN LUGAR	24	87.76%	\$41,376,077.74
<b>TOTAL</b>	<b>26</b>	<b>89.66%</b>	<b>\$45,520,968.10</b>

\* Diferencia de monto ganador VS monto menor: \$0.00

\* Empresas "sin lugar" no cuentan con información documentaria para determinar la posición en que fueron adjudicadas.







Construyendo  
México

MUNICIPIO DE RIO BRAVO  
2021

- FUENTES

PLATAFORMA INAI

<https://consultapublicamx.plataformadetransparencia.org.mx/vut-web/faces/view/consultaPublica.xhtml#inicio>