

Reporte de Licitaciones

Instituto Tamaulipeco de Infraestructura Física Educativa

PERIODO: 1° ENERO – 31 DICIEMBRE 2020

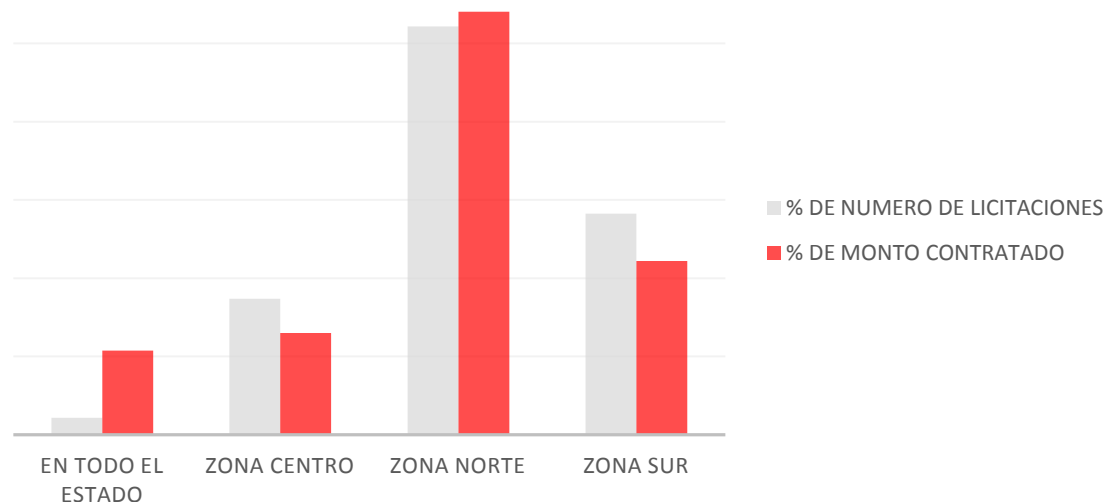


- Inversión de Obra Pública en el Estado.

DEPENDENCIA	NÚMERO DE LICITACIONES	MONTO ADJUDICADO
ITIFE	46	\$189,704,706.92

- Inversión de Obra IFE por zonas de asignación.

ZONA DE ASIGNACIÓN	NÚMERO DE LICITACIONES	% DE ASIGNACIÓN EN No. DE LICITACIONES	MONTO CONTRATADO	% DE MONTO CONTRATADO
EN TODO EL ESTADO	1	2.17%	\$20,385,664.59	10.75%
ZONA CENTRO	8	17.39%	\$24,688,285.91	13.01%
ZONA NORTE	24	52.17%	\$102,522,429.46	54.04%
ZONA SUR	13	28.26%	\$42,108,326.96	22.20%
TOTAL	46	100.00%	\$189,704,706.92	100.00%



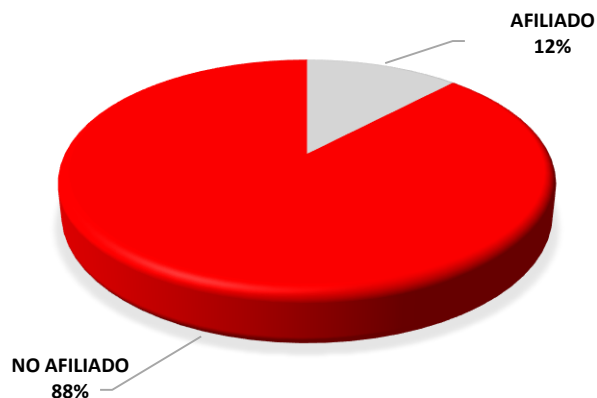
% DE LICITACIONES VS % DE MONTO CONTRATADO POR ZONA

- Participación CMIC en contratos por zona.

ZONA	NO. DE OBRAS	% DE OBRAS	MONTO	% DE MONTO
EN TODO EL ESTADO	0	0.00%	\$0.00	0.00%
ZONA CENTRO	2	4.35%	\$3,310,233.35	1.74%
ZONA NORTE	3	6.52%	\$8,539,471.42	4.50%
ZONA SUR	5	10.87%	\$11,078,183.47	5.84%
TOTAL	10	21.74%	\$22,927,888.24	12.09%

- Participación NO AFILIADOS CMIC en contratos por zona.

ZONA	NO. DE OBRAS	% DE OBRAS	MONTO	% DE MONTO
EN TODO EL ESTADO	1	2.17%	\$20,385,664.59	10.75%
ZONA CENTRO	6	13.04%	\$21,378,052.56	11.27%
ZONA NORTE	21	45.65%	\$93,982,958.04	49.54%
ZONA SUR	8	17.39%	\$31,030,143.49	16.36%
TOTAL	36	78.26%	\$166,776,818.68	87.91%



Participación CMIC por monto de Inversión

Reporte de Licitaciones

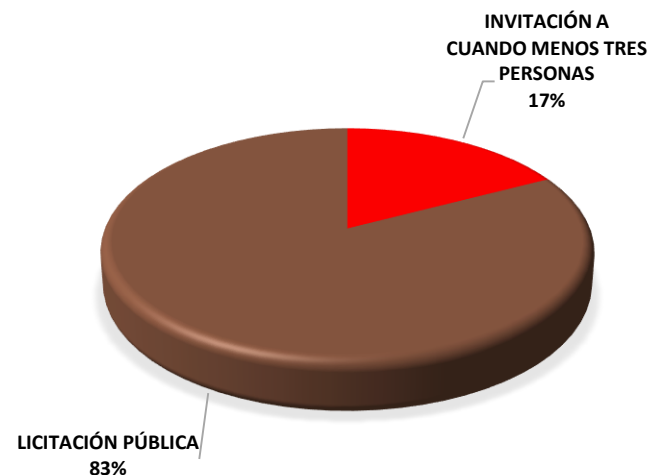
Instituto Tamaulipeco de Infraestructura Física Educativa

PERIODO: 1° ENERO – 31 DICIEMBRE 2020



- Licitaciones por modalidad de contratación en el Estado de Tamaulipas.

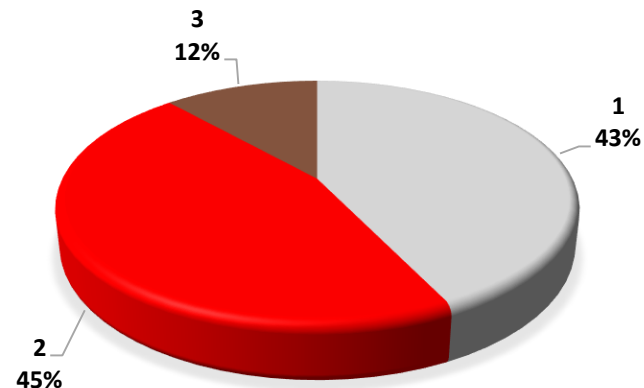
MODALIDAD	No. DE OBRAS CONTRATADAS	% DE OBRAS CONTRATADAS	MONTO
ADJUDICACIÓN DIRECTA	0	0%	\$0
INVITACIÓN A CUANDO MENOS TRES PERSONAS	8	17.39%	\$22,133,571.07
LICITACIÓN PÚBLICA	38	82.61%	\$167,571,135.85
TOTAL	46	100.00%	\$189,704,706.92



- Lugar de la empresa ganadora en la apertura. | Modalidad: licitación Pública.

POSICIÓN DEL GANADOR	No. DE OBRAS	% DE RECURRENCIA	MONTO
1	14	36.84%	\$71,736,692.12
2	19	50.00%	\$76,368,084.66
3	5	13.16%	\$19,466,359.07
TOTAL	38	100.00%	\$167,571,135.85

Suma de Diferencia de monto ganador VS Monto menor \$8,512,313.12



Lugar de la empresa ganadora por monto de inversión. | Modalidad: Licitación Pública



Reporte de Licitaciones

Instituto Tamaulipeco de Infraestructura Física Educativa

PERIODO: 1° ENERO – 31 DICIEMBRE 2020



- Top 10 de empresas beneficiadas en el Estado.**

EMPRESA	DOMICILIO	AFILIADO / NO AFILIADO	NO. DE OBRAS	MONTO
LUIS ALFONSO DE LA GARZA GARZA	VICTORIA	NO AFILIADO	1	\$20,385,664.59
MARVI PROMOTORA DE BIENES RAICES, S.A. DE C.V.	VICTORIA	NO AFILIADO	1	\$17,080,118.77
KAWAC CONSTRUCCIONES, S.A. DE C.V.	MATAMOROS	NO AFILIADO	1	\$14,223,752.48
PAVIMENTOS Y CONSTRUCCIONES GD, S.A. DE C.V.	VICTORIA	NO AFILIADO	1	\$13,989,656.30
COMERCIALIZADORA Y PROVEEDORA GARSAM, S.A. DE C.V.	VICTORIA	NO AFILIADO	1	\$11,378,634.96
CONSTRUYENDO VIVIENDA, S.A. DE C.V.	MATAMOROS	NO AFILIADO	1	\$10,200,196.28
JR CONSTRUX, S.A. DE C.V.	REYNOSA	NO AFILIADO	1	\$9,150,188.63
INDEEG, S.A. DE C.V.	VICTORIA	NO AFILIADO	1	\$8,301,301.85
CARLOS ERNESTO HERNANDEZ SIERRA	MATAMOROS	NO AFILIADO	2	\$5,540,321.54
CARLOS ALBERTO GUTIERREZ GARCIA	VICTORIA	AFILIADO	3	\$5,351,977.37

- Top 10 de empresas beneficiadas en la Zona Norte.**

EMPRESA	DOMICILIO	AFILIADO / NO AFILIADO	NO. DE OBRAS	MONTO
MARVI PROMOTORA DE BIENES RAICES, S.A. DE C.V.	VICTORIA	NO AFILIADO	1	\$17,080,118.77
KAWAC CONSTRUCCIONES, S.A. DE C.V.	MATAMOROS	NO AFILIADO	1	\$14,223,752.48
CONSTRUYENDO VIVIENDA, S.A. DE C.V.	MATAMOROS	NO AFILIADO	1	\$10,200,196.28
JR CONSTRUX, S.A. DE C.V.	REYNOSA	NO AFILIADO	1	\$9,150,188.63
INDEEG, S.A. DE C.V.	VICTORIA	NO AFILIADO	1	\$8,301,301.85
CARLOS ERNESTO HERNANDEZ SIERRA	MATAMOROS	NO AFILIADO	2	\$5,540,321.54
JUAN CARLOS AGUILAR GAMEZ	VICTORIA	NO AFILIADO	2	\$4,482,431.70
P.E.C.A. TRANSPORTE Y CONSTRUCCION, S.A. DE C.V.	REYNOSA	AFILIADO	1	\$4,299,777.05
XOCHITL ALEXANDRA BARRERA ARCHUNDIA	MORELOS	NO AFILIADO	1	\$2,900,570.63
ESTRUCTURA Y CONSTRUCCIONES DEL NORTE ESCON, S.A. DE C.V.	MATAMOROS	AFILIADO	1	\$2,845,240.41

Reporte de Licitaciones

Instituto Tamaulipeco de Infraestructura Física Educativa

PERIODO: 1° ENERO – 31 DICIEMBRE 2020



- Top 10 de empresas beneficiadas en la Zona Centro.**

EMPRESA	DOMICILIO	AFILIADO / NO AFILIADO	NO. DE OBRAS	MONTO
COMERCIALIZADORA Y PROVEEDORA GARSAM, S.A. DE C.V.	VICTORIA	NO AFILIADO	1	\$11,378,634.96
CONSTRUCCIONES Y EDIFICACIONES LUGA, S.A. DE C.V.	NUEVO LEON	NO AFILIADO	2	\$4,036,168.15
INVESTIGACION Y PROYECTOS ELECTRICOS, S.A. DE C.V.	VICTORIA	NO AFILIADO	1	\$2,801,711.39
JE CONSTRUCCIONES, S.A. DE C.V.	VICTORIA	AFILIADO	1	\$1,951,971.42
CONSTRUCTORA LEMI, S.A. DE C.V.	VICTORIA	NO AFILIADO	1	\$1,768,758.72
2V DESARROLLO INMOBILIARIO, S.A. DE C.V.	VICTORIA	NO AFILIADO	1	\$1,392,779.34
CARLOS ALBERTO GUTIERREZ GARCIA	VICTORIA	AFILIADO	1	\$1,358,261.93

- Top 10 de empresas beneficiadas en la Zona Sur.**

EMPRESA	DOMICILIO	AFILIADO / NO AFILIADO	NO. DE OBRAS	MONTO
PAVIMENTOS Y CONSTRUCCIONES GD, S.A. DE C.V.	VICTORIA	NO AFILIADO	1	\$13,989,656.30
CARLOS ALBERTO GUTIERREZ GARCIA	VICTORIA	AFILIADO	2	\$3,993,715.44
ARTE Y CONSTRUCCION DEL NORESTE, S.A. DE C.V.	VICTORIA	NO AFILIADO	1	\$3,361,936.35
3GR INGENIERIA Y CONSTRUCCION, S.A. DE C.V.	TAMPICO	NO AFILIADO	1	\$3,190,012.72
PROYECTOS DE EXCELENCIA XAP, S.A. DE C.V. / JUAN HERON LARA MENDIOLA / PREALTAMIRA, S.A. DE C.V.	TAMPICO	AFILIADO	1	\$2,937,608.71
DIMARECO CONSTRUCCION, S.A. DE C.V.	NUEVO LEON	NO AFILIADO	1	\$2,797,103.04
CONSTRUCCIONES Y SERVICIOS MARSAS, S.A. DE C.V.	ALTAMIRA	NO AFILIADO	1	\$2,639,369.83
CIRINO VILLANUEVA LARA	VICTORIA	AFILIADO	1	\$2,215,951.89
JOSE ALFREDO HERNANDEZ VARGAS	REYNOSA	NO AFILIADO	1	\$2,003,569.36
CONSORCIO Y ARRENDADORA MAT, S.A. DE C.V.	MADERO	AFILIADO	1	\$1,930,907.43