



● Inversión de Obra Pública en el Estado de Tamaulipas.

DEPENDENCIA	TOTAL DE LICITACIONES	MONTO ADJUDICADO
MANTE	24	\$26,170,273.65

● Participación AFILIADOS CMIC en contratos.

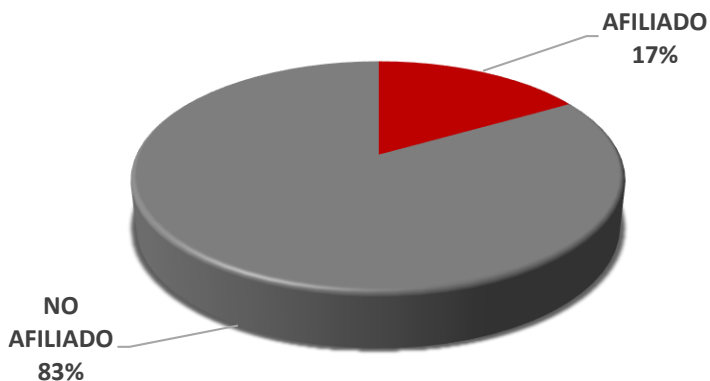
NO. DE OBRAS	% DE OBRAS	MONTO	% DE MONTO
4	16.66%	\$3,904,134.88	35.41%

● Participación NO AFILIADOS en contratos.

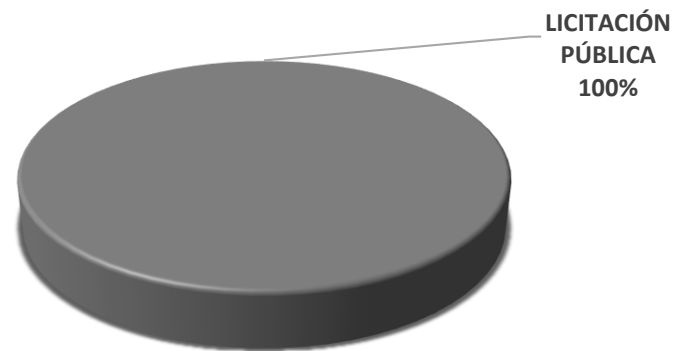
NO. DE OBRAS	% DE OBRAS	MONTO	% DE MONTO
20	83.34%	\$22,266,138.77	64.59%

● Licitaciones por modalidad de contratación.

MODALIDAD	NO. DE OBRAS CONTRATADAS	% DE OBRAS CONTRATADAS	MONTO
LICITACIÓN PÚBLICA	0	0.00%	\$0.00
INVITACIÓN A CUANDO MENOS TRES PERSONAS	24	100.00%	\$26,170,273.65
ADJUDICACIÓN DIRECTA	0	0.00%	\$0.00
<b>TOTAL</b>	<b>24</b>	<b>100.00%</b>	<b>\$26,170,273.65</b>



PARTICIPACIÓN CMIC POR NO. DE OBRAS

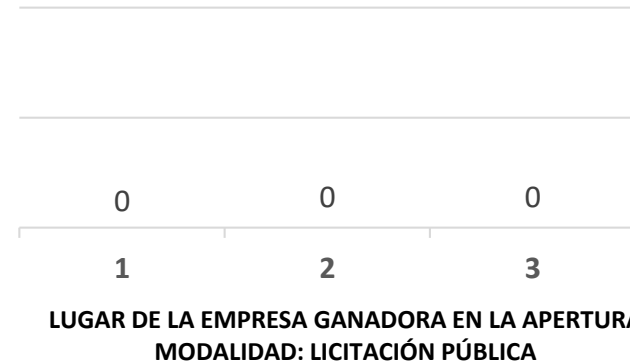


LICITACIONES POR MODALIDAD DE CONTRATACIÓN



● Lugar de la empresa ganadora en la apertura. | Modalidad: Licitación Pública

POSICIÓN DEL GANADOR	NO. DE OBRAS	% DE RECURRENCIA	MONTO
1	0	0.00%	\$0.00
2	0	0.00%	\$0.00
3	0	0.00%	\$0.00
<b>TOTAL</b>	<b>0</b>	<b>100.00%</b>	<b>\$0.00</b>



● Lugar de la empresa ganadora en la apertura. | Modalidad: Invitación a cuando menos 3 personas.

POSICIÓN DEL GANADOR	NO. DE OBRAS	% DE RECURRENCIA	MONTO
1	24	100.00%	\$26,170,273.65
2	0	0.00%	\$0.00
3	0	0.00%	\$0.00
<b>TOTAL</b>	<b>24</b>	<b>100.00%</b>	<b>\$52,423,047.37</b>

