

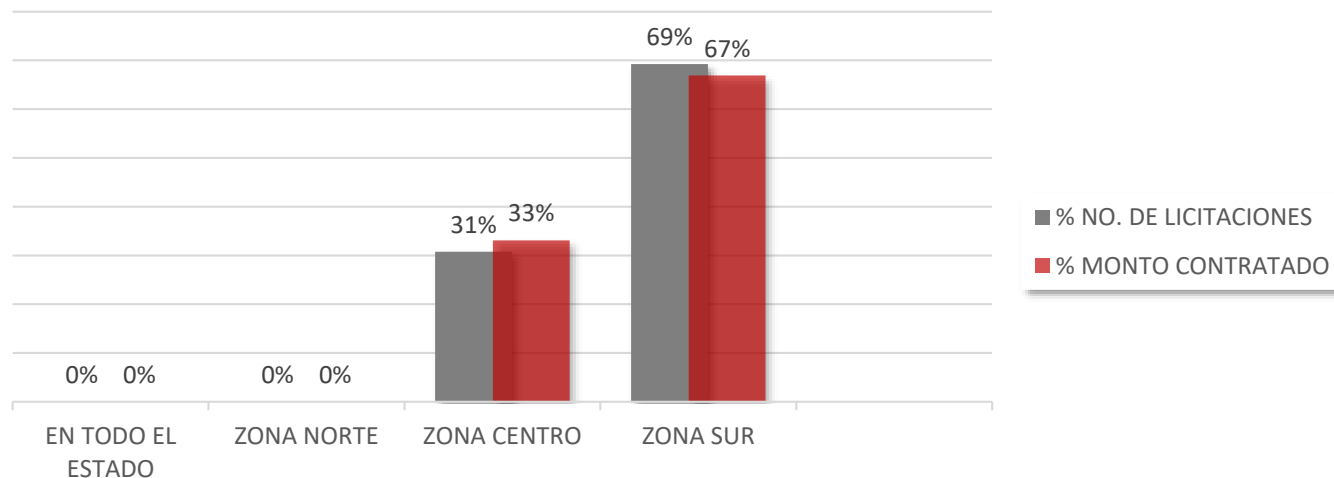


- Licitaciones de Obra Pública en el Estado: CONAGUA

ESTATUS	TOTAL DE LICITACIONES	MONTO ADJUDICADO
ADJUDICADAS	13	\$31,411,014.01

- Inversión de Obra Pública por zonas de asignación.

ZONA DE ASIGNACIÓN	NÚMERO DE LICITACIONES	% DE ASIGNACIÓN EN NO. DE LICITACIONES	MONTO CONTRATADO	% DE MONTO CONTRATADO
EN TODO EL ESTADO	0	0.00%	\$0.00	0.00%
ZONA NORTE	0	0.00%	\$0.00	0.00%
ZONA CENTRO	4	30.77%	\$10,397,461.55	33.10%
ZONA SUR	9	69.23%	\$21,013,552.46	66.90%
TOTAL	13	100.00%	\$31,411,014.01	100.00%



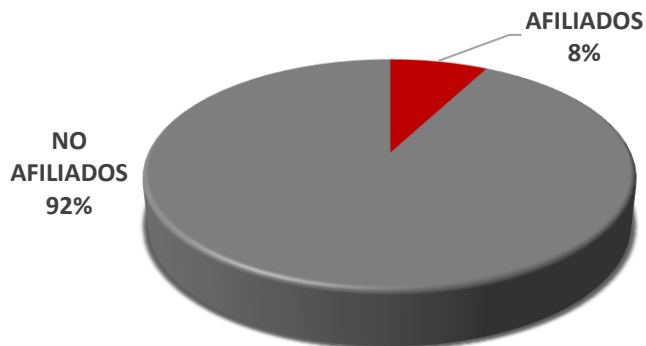


● Participación Afiliados CMIC en contratos por Zona.

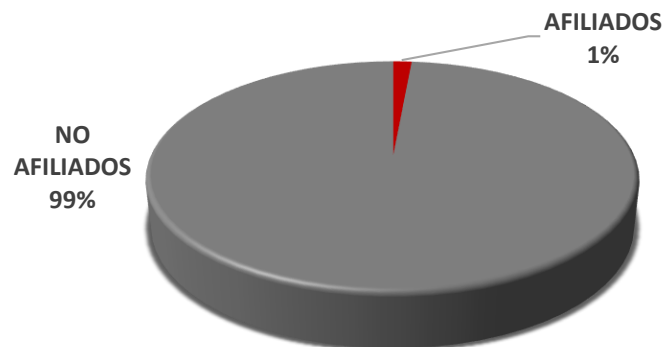
ZONA DE ASIGNACIÓN	NÚMERO DE LICITACIONES	% DE ASIGNACIÓN EN NO. DE LICITACIONES	MONTO CONTRATADO	% DE MONTO CONTRATADO
EN TODO EL ESTADO	0	0.00%	\$0.00	0.00%
ZONA NORTE	0	0.00%	\$0.00	0.00%
ZONA CENTRO	1	7.69%	\$455,701.47	1.45%
ZONA SUR	0	0.00%	\$0.00	0.00%
TOTAL	1	7.69%	\$455,701.47	1.45%

● Participación NO Afiliados CMIC en contratos por Zona.

ZONA DE ASIGNACIÓN	NÚMERO DE LICITACIONES	% DE ASIGNACIÓN EN NO. DE LICITACIONES	MONTO CONTRATADO	% DE MONTO CONTRATADO
EN TODO EL ESTADO	0	0.00%	\$0.00	0.00%
ZONA NORTE	0	0.00%	\$0.00	0.00%
ZONA CENTRO	3	23.08%	\$9,941,760.08	31.65%
ZONA SUR	9	69.23%	\$21,013,552.46	66.90%
TOTAL	12	92.31%	\$30,955,312.54	98.55%



PARTICIPACIÓN CMIC POR NO. DE OBRAS



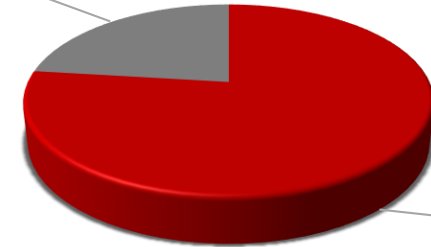
PARTICIPACIÓN CMIC POR MONTO DE INVERSIÓN



• Licitaciones por modalidad de contratación.

MODALIDAD	NO. DE OBRAS CONTRATADAS	% DE OBRAS CONTRATADAS	MONTO
LICITACIÓN PÚBLICA	10	76.92%	\$28,782,476.74
INVITACIÓN A CUANDO MENOS TRES PERSONAS	3	23.08%	\$2,628,537.27
ADJUDICACIÓN DIRECTA	0	0.00%	\$0.00
TOTAL	13	100.00%	\$31,411,014.01

INVITACIÓN A CUANDO MENOS 3
23%

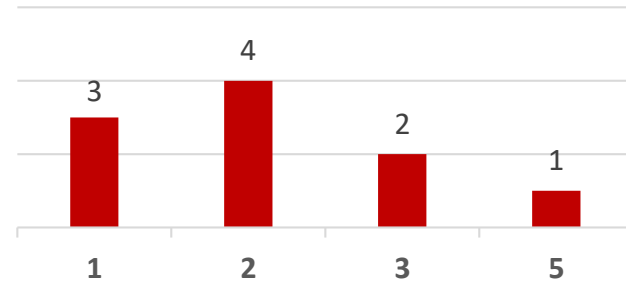


LICITACIÓN PÚBLICA
77%

• Lugar de la empresa ganadora en la apertura. | Modalidad: Licitación Pública

POSICIÓN DEL GANADOR	NO. DE OBRAS	% DE RECURRENCIA	MONTO
1	3	23.08%	\$6,087,611.86
2	4	30.77%	\$14,286,189.57
3	2	15.38%	\$4,917,797.31
5	1	7.69%	\$3,490,878.00
TOTAL	10	76.92%	\$28,782,476.74

* Diferencia de monto ganador VS monto menor: \$2,851,574.80



LUGAR DE LA EMPRESA GANADORA EN LA APERTURA
MODALIDAD: LICITACIÓN PÚBLICA



● Top 10 de empresas beneficiadas en la Zona Centro.

EMPRESA	DOMICILIO	CMIC	NO. DE OBRAS	MONTO
MEGA CONSTRUCCIONES ANDA LA PIEDRA, S.A. DE C.V.	SAN FERNANDO	NO AFILIADO	1	\$ 3,490,878.00
INGENIERIA ESPECIALIZADA SUZA, S.A. DE C.V.	ESTADO DE MEXICO	NO AFILIADO	1	\$ 3,243,467.95
CONSTRUCCIONES Y MATERIALES CEGOM, S.A. DE C.V.	MANTE	NO AFILIADO	1	\$ 3,207,414.13

● Top 10 de empresas beneficiadas en la Zona Sur.

EMPRESA	DOMICILIO	CMIC	NO. DE OBRAS	MONTO
CONSTRUCCIONES Y MATERIALES CEGOM, S.A. DE C.V.	MANTE	NO AFILIADO	3	\$ 7,795,159.75
SERVICIOS DE INGENIERIA MERLY, S.A. DE C.V.	ESTADO DE MEXICO	NO AFILIADO	2	\$ 6,011,889.47
PROYECTOS Y CONSTRUCCIONES DE CHAPACAO, S.A. DE C.V.	VERACRUZ	NO AFILIADO	1	\$ 2,695,661.47
JR CONSTRUX, S.A. DE C.V.	REYNOSA	NO AFILIADO	1	\$ 1,973,934.78
FRANCISCO FRANCO PEDRAZA	VICTORIA	NO AFILIADO	1	\$ 1,276,342.36
FLORENCIO DE MONCERRAT GOMEZ GUERRERO	GOMEZ FARIAS	NO AFILIADO	1	\$ 1,260,564.63



Construyendo
México

CONAGUA
2019

- FUENTES

COMPRANET

<https://compranet.hacienda.gob.mx/web/login.html>